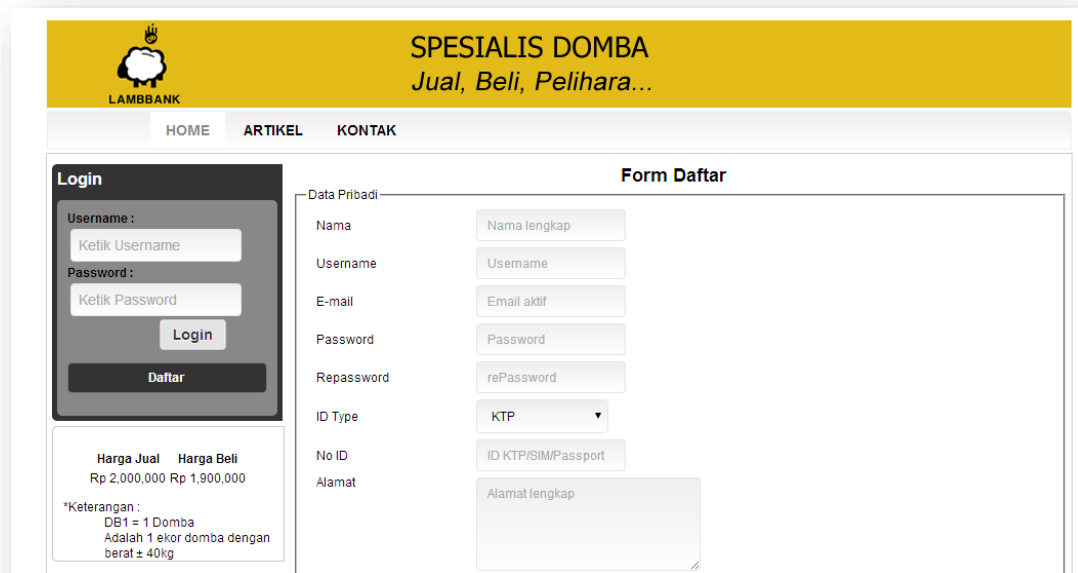


# Daftar Akun Lambbank

## 1. Registrasi di site lambbank.com

Buka site [www.lambbank.com](http://www.lambbank.com) masuk ke **menu daftar**



The screenshot shows the registration page of Lambbank. The header is yellow with the Lambbank logo and the text "SPESIALIS DOMBA Jual, Beli, Pelihara...". Below the header are navigation links: HOME, ARTIKEL, and KONTAK. The main content area is divided into two sections: "Login" and "Form Daftar".

**Login**

Username :  
Ketik Username

Password :  
Ketik Password

Login

Daftar

**Form Daftar**

Data Pribadi

Nama: Nama lengkap

Username: Username

E-mail: Email aktif

Password: Password

Repassword: rePassword

ID Type: KTP

No ID: ID KTP/SIM/Passport

Alamat: Alamat lengkap

**Harga Jual**   **Harga Beli**  
Rp 2,000,000   Rp 1,900,000

\*Keterangan :  
DB1 = 1 Domba  
Adalah 1 ekor domba dengan berat ± 40kg

Bila pendaftaran akun berhasil akan keluar message seperti gambar di bawah ini :



The screenshot shows the same registration page as above, but with a success message displayed in a green box. The message reads: "Create Account Success...! Email konfirmasi telah dikirimkan. Silahkan buka email anda lalu klik link untuk konfirmasi pendaftaran akun Lambbank. untuk bantuan kirim email ke support@lambbank.com".

**Login**

Username :  
Ketik Username

Password :  
Ketik Password

Login

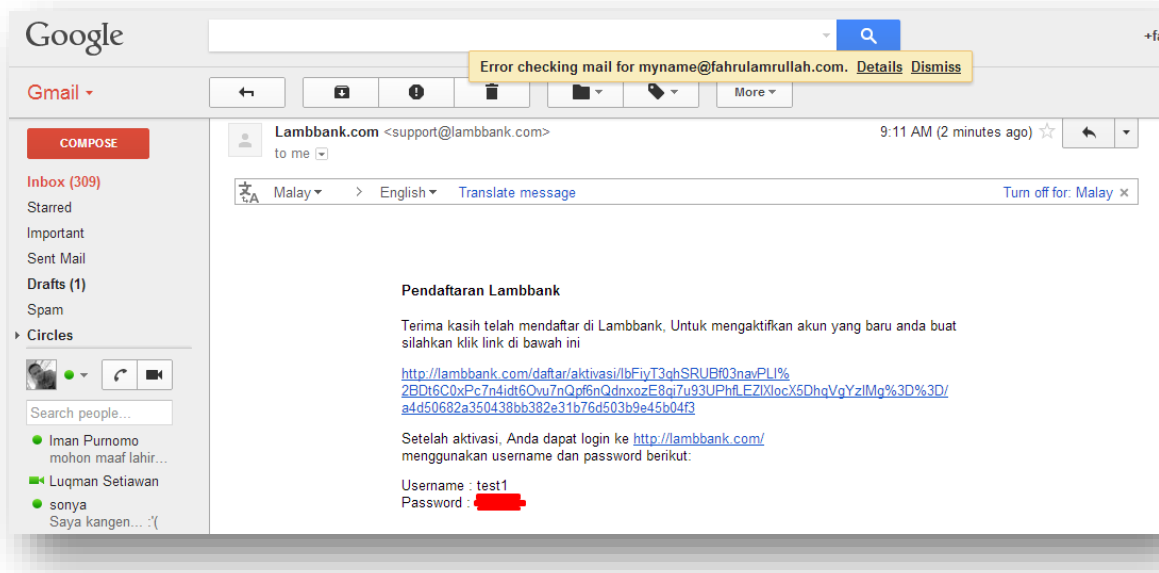
Daftar

**Harga Jual**   **Harga Beli**

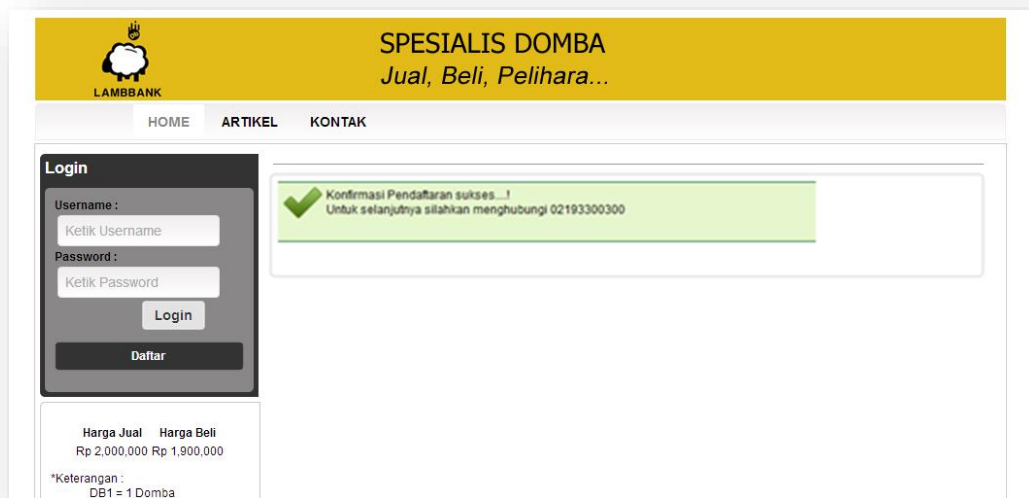
Create Account Success...!  
Email konfirmasi telah dikirimkan.  
Silahkan buka email anda lalu klik link untuk konfirmasi pendaftaran akun Lambbank.  
untuk bantuan kirim email ke support@lambbank.com

## 2. Aktivasi E-mail

Buka E-mail yang didaftarkan untuk aktivasi link yang dikirim oleh system Lambbank, Periksa spam apabila notifikasi email tidak ada di inbox.



Message aktivasi link registrasi Akun Lambbank



### 3. Kirim Data Diri Berupa scan KTP/SIM/Passport

kirim data pribadi ke [cs@lambbank.com](mailto:cs@lambbank.com)

Mencantumkan :

- a. Scan / Photo KTP/SIM/Passport berwarna
- b. Username yang terdaftar di Lambbank
- c. No telp yang bisa kami hubungi

Bila tidak ada mesin scan data diri bisa di photo dengan HP, di usahakan tampak terlihat jelas baik fotonya maupun tulisanya

### 4. Tunggu Konfirmasi dari Lambbank

Kami akan mengkonfirmasi anda bila tahap 1, 2 dan 3 sudah terlengkapi

### 5. Memulai Deposit awal